



PROCEDURE PER LA PREVENZIONE DEL CONTAGIO DA COVID-19

Informazione ai GENITORI/TUTORI





**ENTE LOCALE
ASSOCIAZIONI**

PREVENZIONE

RESPONSABILITA'

SCUOLA

PRUDENZA

COLLABORAZIONE

FAMIGLIA



NORME DI PREVENZIONE

COMPORTAMENTO FINALIZZATO AL CONTENIMENTO DEL CONTAGIO:

➤ IGIENIZZAZIONE DELLE MANI

- LAVAGGIO CON ACQUA E SAPONE
- LAVAGGIO CON SOLUZIONE IDROALCOLICA



➤ DISTANZIAMENTO SOCIALE

- ALMENO **1mt** A SCUOLA
- ALMENO **2mt** IN PALESTRA



➤ UTILIZZO DELLA MASCHERINA

- PREFERIBILMENTE CHIRURGICA
- LAVABILE CERTIFICATA



NORME DI PREVENZIONE



Istituto Superiore di Sanità



INAIL

ISTITUTO NAZIONALE PER L'ASSICURAZIONE
CONTRO GLI INFORTUNI SUL LAVORO

Rapporto ISS COVID-19 • n. 58/2020

Indicazioni operative per la gestione di casi e focolai di SARS-CoV-2 nelle scuole e nei servizi educativi dell'infanzia

Gruppo di Lavoro ISS, Ministero della Salute,
Ministero dell'Istruzione, INAIL, Fondazione Bruno Kessler,
Regione Emilia-Romagna, Regione Veneto

NORME DI PREVENZIONE

ECCO LE REGOLE DA SEGUIRE

Cosa succede se

C'è un alunno con sintomatologia a scuola

L'operatore scolastico segnala il caso al referente scolastico per COVID 19

Il referente scolastico chiama i genitori. L'alunno attende in area separata con mascherina chirurgica assistito da operatore scolastico con mascherina chirurgica

Nel frattempo è necessario pulire e disinfettare le superfici della stanza o l'area di isolamento dopo che l'alunno sintomatico è tornato a casa

I genitori devono contattare il pediatra o il medico di base per la valutazione clinica del caso

Il pediatra o il medico di base richiede tempestivamente il test diagnostico e lo comunica all'ASL

L'ASL provvede all'esecuzione del test diagnostico

C'è un alunno con sintomatologia a casa

L'alunno resta a casa

I genitori devono informare il pediatra o il medico di base

I genitori dello studente devono comunicare l'assenza scolastica per motivi di salute

Il pediatra o il medico di base richiede tempestivamente il test diagnostico e lo comunica all'ASL

L'ASL provvede all'esecuzione del test diagnostico

L'operatore scolastico presenta una sintomatologia a scuola

Bisogna assicurarsi che indossi mascherina chirurgica

Si invita l'operatore a tornare a casa e a consultare il medico

Il medico richiede tempestivamente il test diagnostico e lo comunica all'ASL

L'ASL provvede all'esecuzione del test diagnostico

L'operatore scolastico presenta una sintomatologia a casa

È necessario consultare il medico

Va comunicata l'assenza dal lavoro per motivi di salute, con certificato medico

Il medico richiede tempestivamente il test diagnostico e lo comunica all'ASL

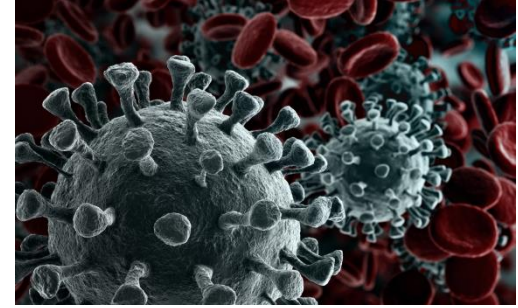
L'ASL provvede all'esecuzione del test diagnostico



NORME DI PREVENZIONE

IN PRESENZA DI:

SINTOMI **RICONDUCEBILI** AL COVID-19:



*FEBBRE – TOSSE – RAFFREDDORE - MAL DI GOLA
CONGIUNTIVITE - DISTURBI GASTRO/INTESTINALI
PERDITA DI GUSTO E OLFATTO*

LO STUDENTE DOVRÀ

RIMANERE AL PROPRIO DOMICILIO



NORME DI PREVENZIONE

IN PRESENZA DI:

SINTOMI **SIMIL-INFLUENZALI**:

FEBBRE - RAFFREDDORE

GOLA IRRITATA - MALESSERE GENERALE ...

LO STUDENTE DOVRÀ

RIMANERE AL PROPRIO DOMICILIO



NORME DI PREVENZIONE

PRIMA DI RECARSI A SCUOLA, IL GENITORE DEVE MISURARE LA TEMPERATURA CORPOREA ALLO STUDENTE:



SE LA TEMPERATURA E'
MAGGIORE DI 37,5°

LO STUDENTE DOVRÀ
RIMANERE AL PROPRIO DOMICILIO



STAY HOME
STAY SAFE

NORME DI PREVENZIONE

IN TUTTI I CASI SOPRA INDICATI, IN CUI LO STUDENTE DEVE RIMANERE AL PROPRIO DOMICILIO, IL GENITORE DOVRA' CONTATTARE IMMEDIATAMENTE IL PROPRIO (MMG) MEDICO DI MEDICINA GENERALE O (PLS) PEDIATRA DI LIBERA SCELTA, PER LA VALUTAZIONE DEL CASO.

SARA' COMPITO DEL MMG O PLS
CONTATTARE ATS.




NORME DI PREVENZIONE

A **SCUOLA**, SE LO STUDENTE DOVESSE MANIFESTARE:

a - SINTOMI RICONDUCIBILI A COVID-19

b - SINTOMI SIMIL-INFLUENZALI

c - FEBBRE MAGGIORE DI 37,5°



- VIENE SUBITO **ISOLATO** IN APPOSITA AULA, ASSISTITO DA UN C.S.
- LA SEGRETERIA RINTRACCIA UN GENITORE/TUTORE
- IL GENITORE/TUTORE, AL PIU' PRESTO, DEVE ACCOMPAGNARE LO STUDENTE A CASA
- IL GENITORE/TUTORE DEVE CONTATTARE IMMEDIATAMENTE IL MMG o PLS



NORME DI PREVENZIONE

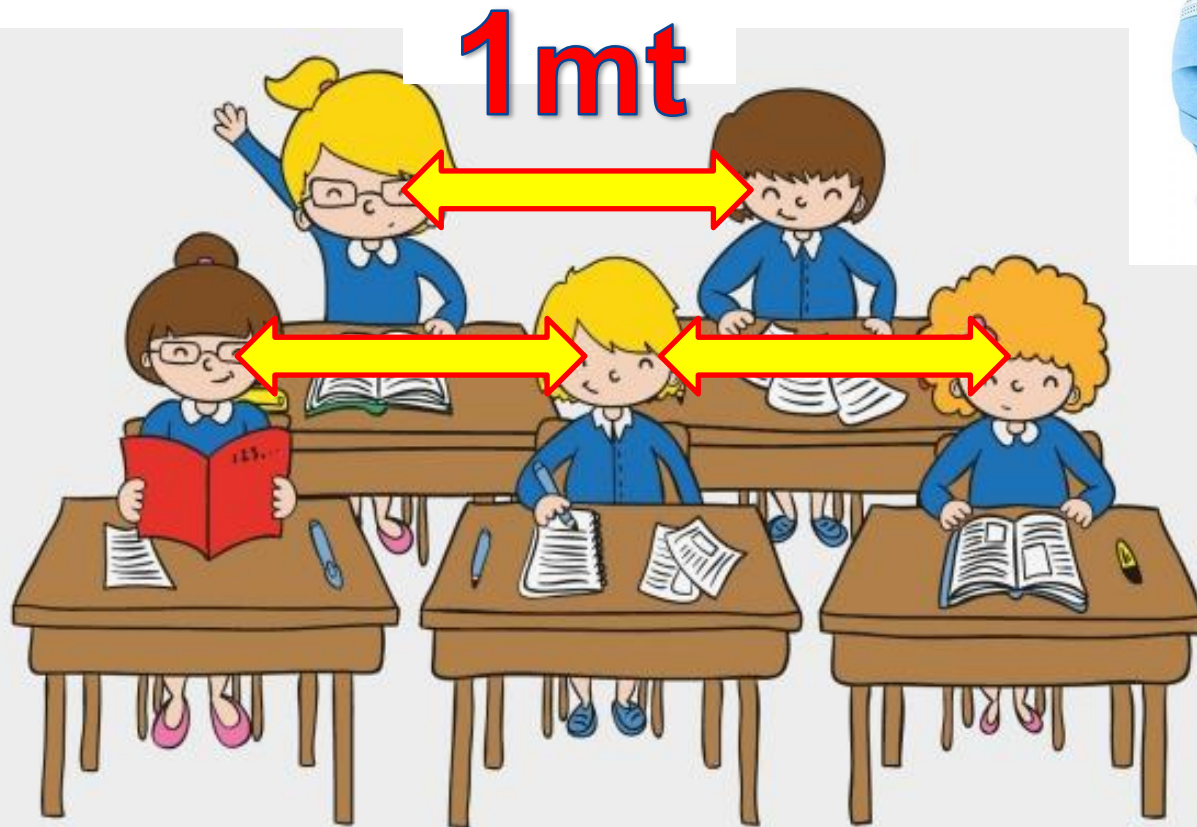
LO STUDENTE ENTRA A SCUOLA **GIA' MUNITO DI MASCHERINA** (meglio se CHIRURGICA):

- ✓ COPRIRE BENE NASO E BOCCA
- ✓ SOSTITUIRLA OGNI GIORNO
- ✓ INDOSSARLA QUANDO **d<1mt**
- ✓ INDOSSARLA SEMPRE DURANTE TUTTI GLI SPOSTAMENTI E FUORI DALL'AULA (ingresso/uscita da scuola, aula, corridoio, bagno, pullman verso la palestra, spogliatoio palestra ...)



NORME DI PREVENZIONE

LO STUDENTE POTRA' **TOGLIERE** LA MASCHERINA
SOLO QUANDO SEDUTO AL PROPRIO BANCO



NORME DI PREVENZIONE

COME indossare e togliere la mascherina

- IGIENIZZA LE MANI (anche con soluzione idroalcolica)
- PER INDOSSARLA, TOCCA SOLO GLI ELASTICI E POSIZIONALI DIETRO ALLE ORECCHIE
- SISTEMA IL NASELLO PER FARLA ADERIRE BENE AL VISO
- PER TOGLIERLA, TOCCA SOLO GLI ELASTICI E INFILALA SUL BRACCIO

NON TOCCARE LA PARTE FRONTALE



NORME DI PREVENZIONE



E' **VIETATO**:

- LASCIARE A SCUOLA QUALUNQUE TIPO DI MATERIALE DIDATTICO: RIPORTARE TUTTO A CASA
- LO SCAMBIO DI MATERIALI (DIDATTICI O DI QUALUNQUE ALTRO GENERE) TRA GLI ALUNNI
- LO SCAMBIO DI ALIMENTI O BEVANDE (MERENDA, CARAMELLE, ACQUA ...)

NORME DI PREVENZIONE

IN CASO DI ASSENZA DA SCUOLA

FINO A 3 GIORNI:

.....



NORME DI PREVENZIONE

IN CASO DI ASSENZA DA SCUOLA

OLTRE 3 GIORNI:

.....



NORME DI PREVENZIONE

IL RIENTRO A SCUOLA DELLO STUDENTE GIÀ RISULTATO POSITIVO ALL'INFEZIONE DA COVID-19 (TAMPONE / TEST DIAGNOSTICO POSITIVO), DOVRÀ ESSERE **PRECEDUTO**

DA UNA CERTIFICAZIONE MEDICA ATTESTANTE LA
“AVVENUTA NEGATIVIZZAZIONE”

DEL TAMPONE, SECONDO LE MODALITÀ
PREVISTE DALLE LEGGE



NORME DI PREVENZIONE

TUTTI I COLLOQUI CON I DOCENTI, SALVO CASI ECCEZIONALI, DOVRANNO SVOLGERSI DA REMOTO



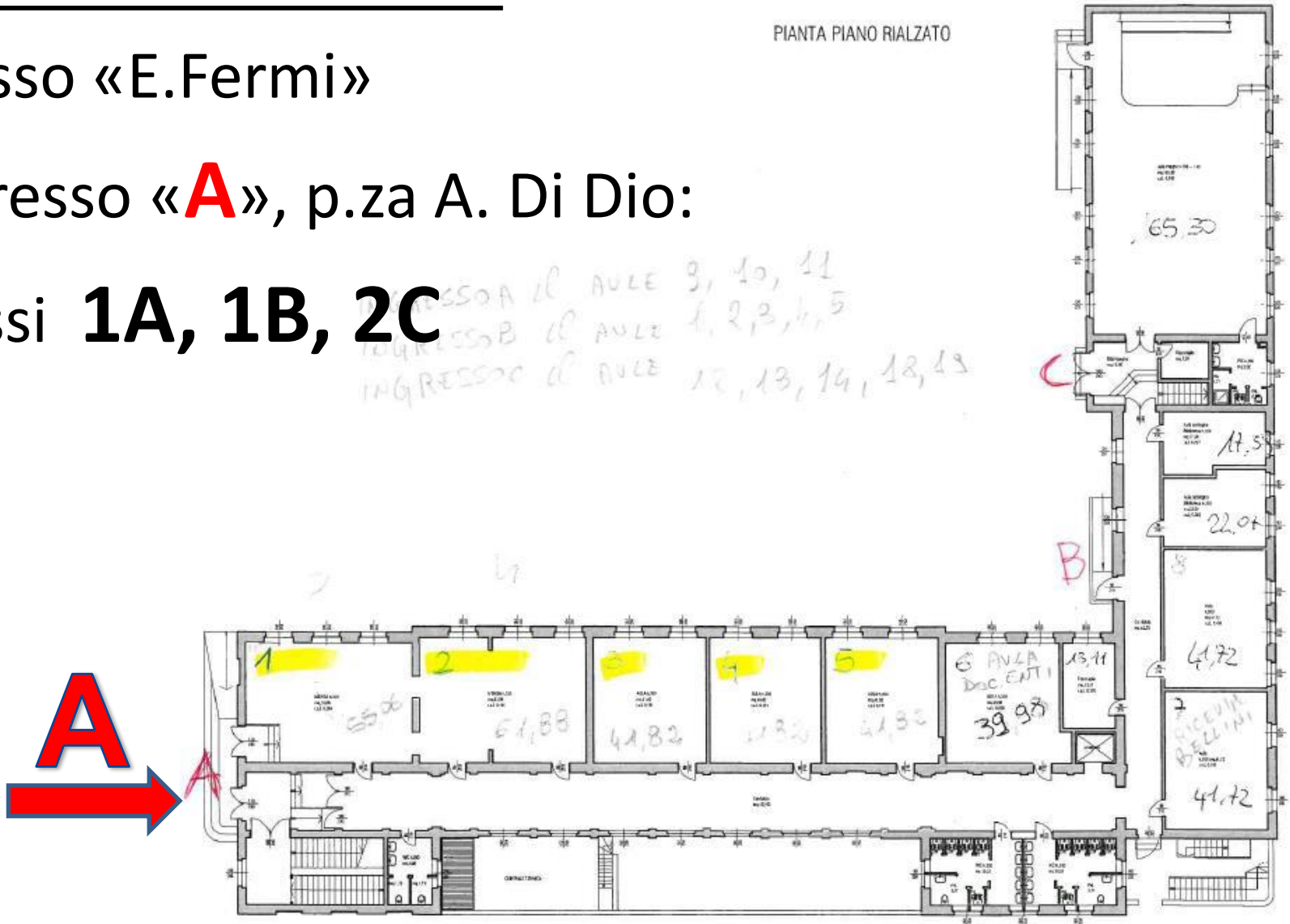
NORME DI PREVENZIONE

ORGANIZZAZIONE INTERNA ALLA SCUOLA

Plesso «E.Fermi»

ingresso «**A**», p.za A. Di Dio:

classi **1A, 1B, 2C**



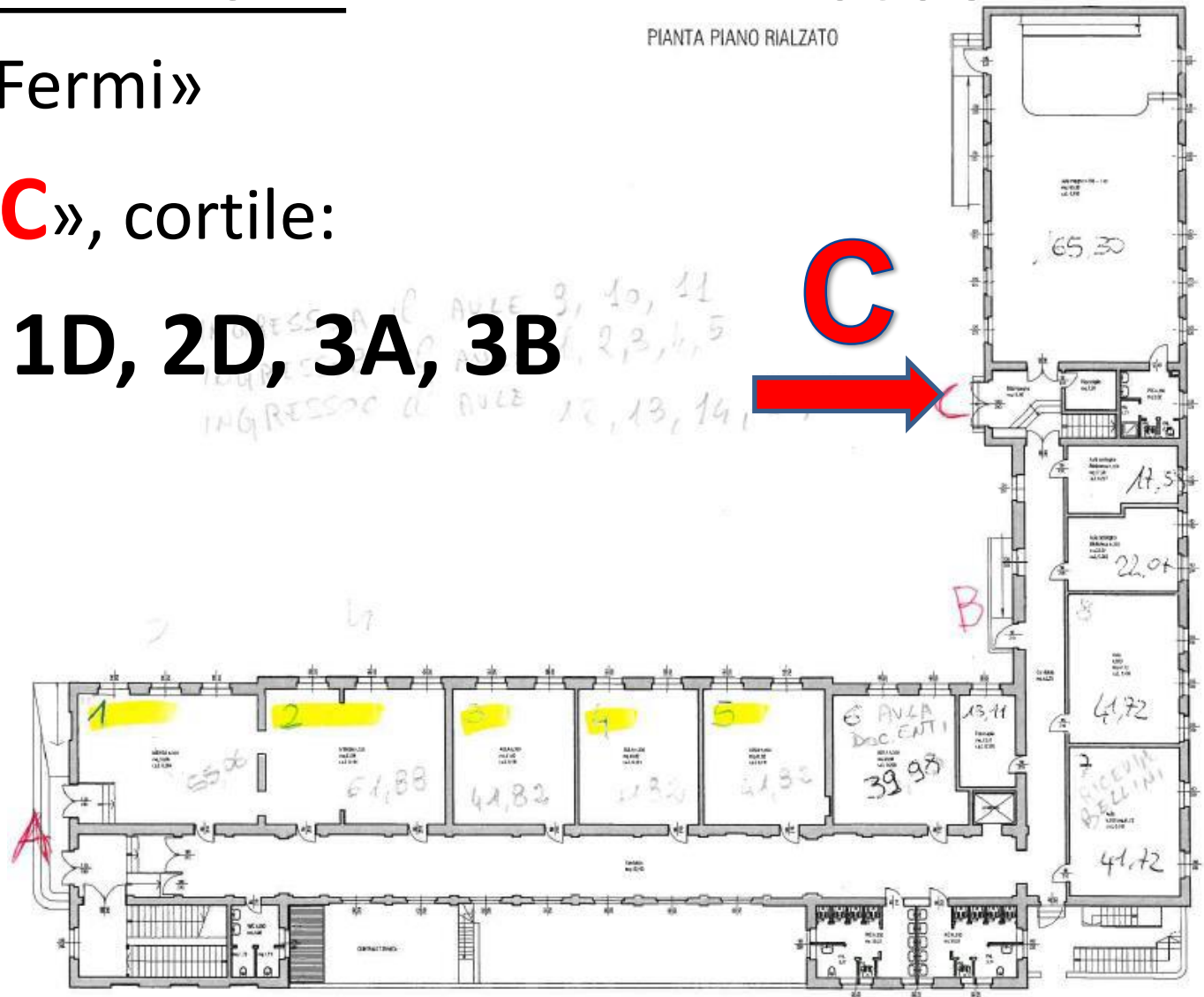
NORME DI PREVENZIONE

ORGANIZZAZIONE INTERNA ALLA SCUOLA

Plesso «E.Fermi»

ingresso «C», cortile:

classi **1C, 1D, 2D, 3A, 3B**



NORME DI PREVENZIONE

INGRESSO A AULE 9, 10, 11
INGRESSO B A AULE 1, 2, 3, 4, 5
INGRESSO C A AULE 12, 13, 14, 18, 19

**aula gestione
casi COVID**





Istituto Comprensivo di Fagnano Olona



INSIEME

